



¡A recorrer el año!

Armamos junto al catequista un calendario Litúrgico.

Celebramos Juntos

CONOCEMOS LA LITURGIA



Fichas para los alumnos

TU NOMBRE

.....
.....

COLEGIO O PARROQUIA

.....
.....

AÑO

.....



¡Muchas partes, una sola fiesta! 2

¡Seguimos en desorden! ¡Manos a la obra y a ordenarlas!

Entrada	Saludo	Rito penitencial

Gloria	O. Colecta

Lecturas	Evangelio	Homilía

Credo	O. fieles



Mi Casa, tu Casa, nuestra Casa

Colocamos los nombres a los distintos lugares del Templo que hoy aprendimos:



Averiguamos y explicamos los distintos tipos de templos:

- Capilla:
- Basílica:
- Parroquia:
- Santuario:
- Catedral:



¡Qué no falte nada!

Ayudamos al Padre * a poner el Altar para la Misa.
(Dibujamos los elementos litúrgicos)





*Ponemos el nombre del sacerdote de tu colegio o parroquia



¡Muchas partes, una sola fiesta!

La Misa tiene muchas partes...¡Y se desordenaron! ¿Las pegamos en orden?





¡Ahora Gimnasia!

En que momento realizo en la misa, las siguientes posiciones?
¿Lo escribimos?:



.....
.....



.....
.....



.....
.....



Mi Casa, tu Casa, nuestra Casa 2

Pegamos la imagen donde corresponde:

Capilla	
Parroquia	
Santuario	
Basílica	
Catedral	



¡A vestirse se ha dicho!

Le sacamos una foto (o dibujamos) al Sacerdote vestido para la Misa y le pedimos su autógrafo.

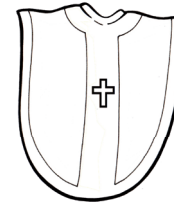


Autógrafo




¡A vestirse se ha dicho! 2

Hacemos las Casullas de los colores litúrgicos (con papel de color liso, según el que corresponda) y explicamos cuando se usa cada color:




COLOR:
.....
.....

COLOR:
.....
.....



COLOR:
.....
.....

COLOR:
.....
.....



COLOR:
.....
.....